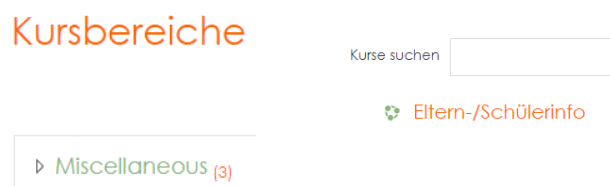


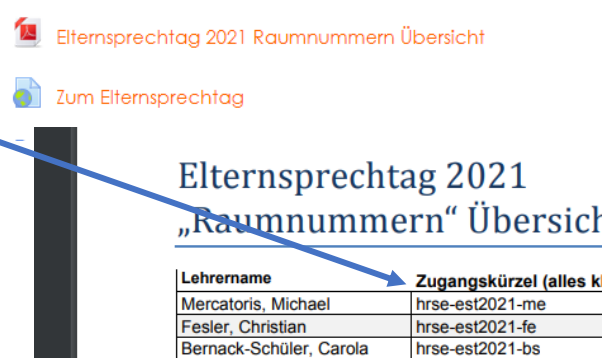
Elternsprechtag 2021 – Wie komme ich ins „Sprechzimmer“

1. Einloggen bei Moodle.
Bitte die Zugangsdaten ihres Kindes verwenden.


2. Bei den Kursbereichen zuerst auf Miscellaneous und dann auf Eltern-/Schülerinfo klicken.



3. Mit einem Klick auf die „Eltern-Sprechtag 2021 Raumnummern“, erhalten Sie eine Liste mit allen Raumnummern. Diese sind die Zugangsdaten zum jeweiligen Raum der Lehrkraft. Die Zugangsdaten unterscheiden sich nur durch das Kürzel am Ende. Notieren Sie sich die Nummer oder kopieren Sie diese direkt aus dem Dokument.



4. Klicken Sie kurz vor Ihrem Termin auf „Zum Elternsprechtag“.



5. Tragen Sie hier das Zugangskürzel ein Und klicken Sie anschließend auf „Start Meeting“.



6. Bitte tragen Sie Ihren Namen ein. Mikro und Kamera an. Dann auf Konferenz beitreten klicken.

